

FASCETTA LEGRAND
COD. 0006CF.40-00
COLORE NERO

LEGRAND band
ref. 0006CF.40-00
black colour

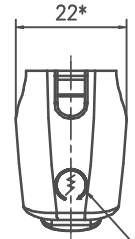
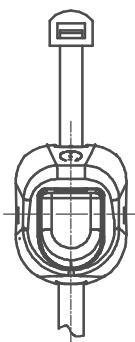
MEMBRANA IN GOMMA
COD. 0006BG.40-00
COLORE NERO

Rubber diaphragm
ref. 0006BG.40-00
Black colour

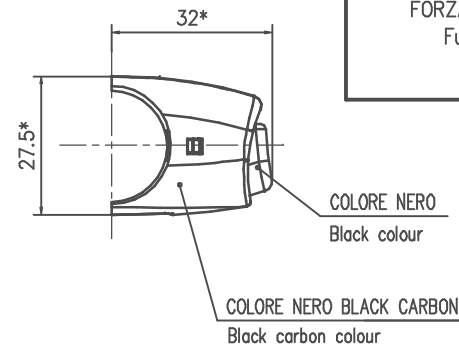
0420BC.9B

CONNETTORE P/M 2 VIE SIMILARI A SUMITOMO
6030-2982 CON N°2 INNESTI MASCHI SIMILARI
A SUMITOMO COD. 1800-2097

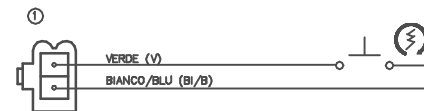
① Type SUMITOMO Connector P/M 2 position
ref: 6030-2982 with 2 type SUMITOMO male
couplings ref: 1800-2097



N04



SCHEMA ELETTRICO
Wiring diagram
VISTA DA "A"
"A" View



START SWITCH		
V	BI/B	60 W
A RIPOSO (Off)		
PREMUTO (On)	○ ○	60 W
FORZA D'AZIONAMENTO Functioning force 5 ± 3 N		

NOTE - Notes

- N01 DISPOSITIVO ADATTO PER MANUBRI $\varnothing 22^{+0.2}$
Switch suitable for handlebars: $\varnothing 22^{+0.2}$
- N02 SEZIONE CAVI IN RAME: 0.75 mm^2
Copper cables - section 0.75 mm^2
- N03 RIVESTIMENTO CAVETTI IN VIPLA COLORATA
DIAMETRO ESTERNO ISOLANTE $\sim 1.7 \text{ mm}$
Cable coloured polyvinyl chloride serving
outside diameter: $\sim 1.7 \text{ mm}$
- N04 SIMBOLO TAMPOGRAFATO COLORE BIANCO
White printed symbol
- N05 * = LE PRESENTI QUOTE SONO INDICATIVE
AI FINI DELL' INGOMBRO
* = Approximate overall dimensions

- N06 TENSIONE NOMINALE: 12V AC/DC
Rated voltage: 12V AC/DC
- N07 NOTE PER IL MONTAGGIO:
-ASSICURARSI DEL CORRETTO POSIZIONAMENTO
DELLA MEMBRANA NEL DISPOSITIVO IN MODO
CHE ADERISCA CORRETTAMENTE AL MANUBRIO
Assembly note:
Make sure that the diaphragm is placed in
the switch properly, so that it adheres to
the handlebar correctly.
- N08 -TIRARE LA FASCETTA FINO A OTTENERE UN
BLOCCAGGIO SUFFICIENTE AD EVITARE LA
ROTAZIONE DURANTE L'UTILIZZO
Fasten the band so much that the switch
rotation is avoided during the use.

VOLUTORIO		MODIFICA	
A	MOD. ESPONENTE DA -00 A -01	16/05/05	FRS DLR
Exp. rev.	Descrizione revisione disegno	Data	Dis. Appr.
Il presente disegno e' proprieta' della DOMINO S.P.A. SIRTORI (L.C) e senza permesso scritto della stessa, non potra' comunque essere utilizzato per la costruzione dell'oggetto rappresentato, ne' venire comunicato a terzi o riprodotto. La Societa' proprietaria tutela i propri diritti a termine di Legge.			
DISEGNATO	APPROVATO	SCALA	
NOME FRS	DATA 20/04/05	NOME DLR	DATA 26/04/05
DENOMINAZIONE		REVISIONE	
DISPOSITIVO ELETTRICO DX		CLASSE FUNZIONALE	DESEGNO PROVVISORIO N°
Right handle switch		1	A
		DISEGNO N°	
		Esp. mod.	
		0254AB.9B.00- 01	

formato A3

01 MOD. FASCIO CAVI

Data Dis. Appr. Esp. mod. Descrizione modifica