



INSTRUCTION MANUAL

MV AGUSTA CONNECTOR TO SAE PLUG

PA02

ENGLISH _____ 3

FRANÇAIS _____ 4

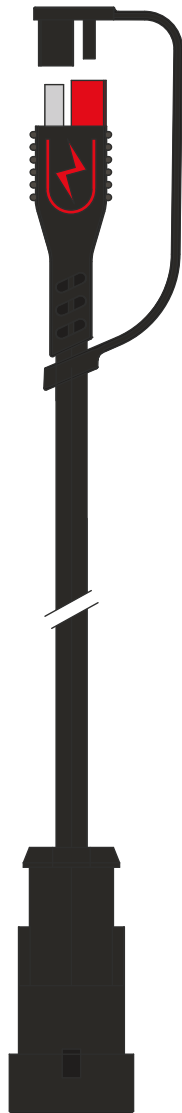
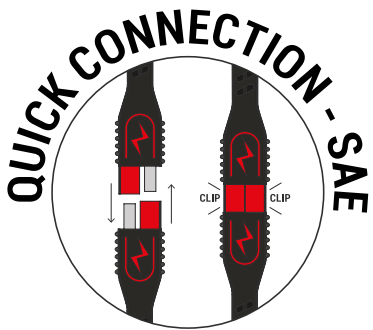


FIND YOUR BATTERY

FIND YOUR CHARGER

Release 2025-04

PA02 - BOX CONTENT



EN PA 02-MV AGUSTA CONNECTOR TO SAE PLUG

THIS MANUAL CONTAINS IMPORTANT SAFETY AND OPERATING INSTRUCTIONS FOR PA 02 MV AGUSTA CONNECTOR TO SAE PLUG

IMPORTANT SAFETY INSTRUCTIONS

Please read this manual and follow the instructions carefully before using the MV AGUSTA connector.

WARNING

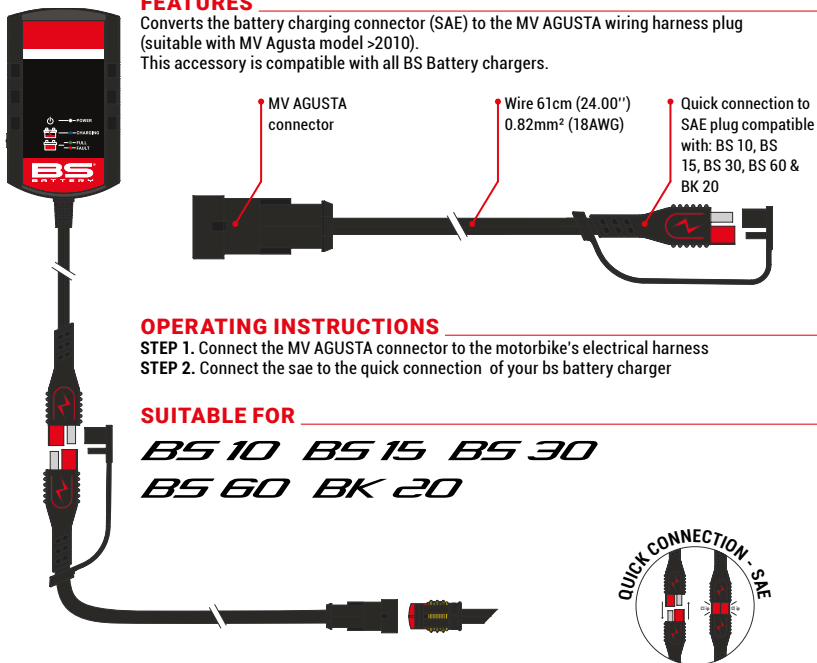
This MV AGUSTA connector converts the battery charging connector (SAE) to the MV AGUSTA wiring harness plug (from 2010).

- We always recommend that you check the Battery Manufacturers specifications before using this connector.
- Explosive gases may escape from the battery during charging. Provide ventilation to prevent flames and sparks.
- For indoor use. Do not expose charger to rain, snow or liquids.
- Battery acid is corrosive. Rinse immediately with water if acid comes into contact with skin or eyes.
- Never charge a frozen battery.
- Never charge a damaged battery.
- Never place the charger on the battery while charging.
- Be extra cautious to reduce risk of dropping a metal tool onto battery. It might spark or short-circuit battery or other electrical part that may cause explosion.
- When working with a Lead Acid battery, remove personal metal items such as rings, bracelets, necklaces, watches...
- NEVER smoke or allow a spark or flame in vicinity of battery or engine.
- Do not charge non-rechargeable batteries.
- In order to reduce risk of electric shock, unplug charger from AC outlet before doing any. maintenance or cleaning. Turn off controls will reduce risk.
- The kit is not supposed to be used by children or by people who are not able to understand the manual, unless they are supervised by a responsible person who ensures the proper use of the kit.

FEATURES

Converts the battery charging connector (SAE) to the MV AGUSTA wiring harness plug (suitable with MV Agusta model >2010).

This accessory is compatible with all BS Battery chargers.



OPERATING INSTRUCTIONS

STEP 1. Connect the MV AGUSTA connector to the motorbike's electrical harness

STEP 2. Connect the sae to the quick connection of your bs battery charger

SUITABLE FOR

BS 10 BS 15 BS 30
BS 60 BK 20



FR PA 02-MV AGUSTA CONNECTEUR VERS PLUG SAE

DANS CE MANUEL VOUS TROUVEREZ DES RÈGLES DE SÉCURITÉ IMPORTANTES AINSI QUE LE MODE D'EMPLOI POUR VOTRE MV AGUSTA CONNECTEUR VERS PLUG SAE.

CONSIGNES DE SÉCURITÉ IMPORTANTES

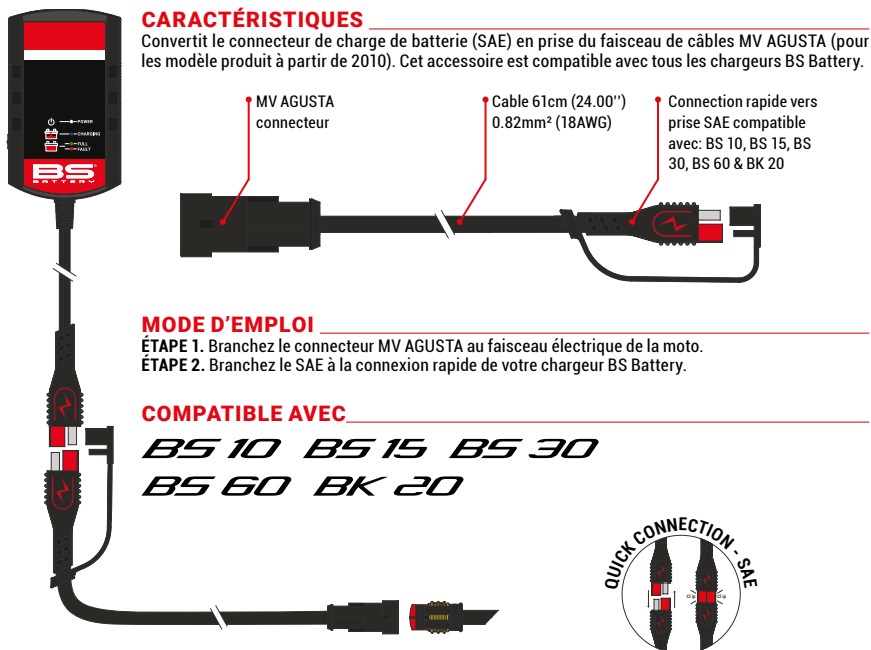
Veuillez lire ce manuel et suivre attentivement les instructions avant d'utiliser le connecteur.

AVERTISSEMENT

- Ce connecteur est conçu pour convertir le connecteur de charge de batterie de la moto MV AGUSTA en un connecteur de charge SAE.
- Nous vous recommandons toujours de vérifier les spécifications du fabricant de la batterie avant d'utiliser cette connexion permanente.
- Des gaz explosifs peuvent s'échapper de la batterie pendant la charge. Prévoyez une ventilation pour éviter les flammes et les étincelles.
- Pour une utilisation à l'intérieur. N'exposez pas le chargeur à la pluie, à la neige ou à des liquides.
- L'acide de la batterie est corrosif. Rincez immédiatement à l'eau si l'acide entre en contact avec la peau ou les yeux.
- Ne chargez jamais une batterie gelée.
- Ne chargez jamais une batterie endommagée.
- Ne posez jamais le chargeur sur la batterie pendant la charge.
- Soyez très prudent pour réduire le risque de faire tomber un outil métallique sur la batterie. Cela pourrait provoquer des étincelles ou un court-circuit, ce qui pourrait provoquer une explosion.
- Lorsque vous chargez une batterie au plomb, retirez vos objets personnels en métal tels que bagues, bracelets, colliers, montres...
- Ne JAMAIS fumer ou laisser une étincelle ou une flamme à proximité de la batterie, du chargeur ou de la connexion permanente.
- Ne pas charger des batteries non rechargeables.
- Afin de réduire les risques d'électrocution, débranchez le chargeur de la prise secteur avant d'effectuer tout entretien ou nettoyage.
- Ce connecteur n'est pas censé être utilisé par des enfants ou par des personnes qui ne sont pas en mesure de comprendre le manuel, à moins qu'ils ne soient supervisés par une personne responsable qui s'assure la bonne utilisation du chargeur.

CARACTÉRISTIQUES

Convertit le connecteur de charge de batterie (SAE) en prise du faisceau de câbles MV AGUSTA (pour les modèles produits à partir de 2010). Cet accessoire est compatible avec tous les chargeurs BS Battery.



BATTERY FINDER



BATTERY FINDER

Find the right BS BATTERY for your vehicle
on our website

bs-battery.com



COMPATIBLE BATTERY CHARGERS

BS 10

SMART BATTERY CHARGER & MAINTAINER

6V/12V - 1A

For Lead Acid & Lithium

Battery size: up to 20Ah (40Ah in maintenance)

- Auto detect Lead Acid or Lithium technology
- 6V & 12V mode selection
- Zero overcharge: adaptable charging algorithm Lead Acid & Lithium (LiFePO4)
- Safe: connection spark free, reverse polarity, short circuit and internal overheat protection
- Easy to use: connect, select battery voltage & forget



BS 15

SMART BATTERY CHARGER & MAINTAINER WITH RECONDITIONING FUNCTION

12V - 1.5A

For Lead Acid

Battery size: up to 30Ah (60Ah in maintenance)

- Reconditioning function for deeply discharged batteries
- Ideal for charging during winter season
- Safe: connection spark free, reverse polarity, short circuit and internal overheat protection
- Easy to use: connect & forget
- Multiaxis hook



BS 30

SMART BATTERY CHARGER & MAINTAINER

12V - 3A

For Lead Acid & Lithium

Battery size: up to 60Ah (80Ah in maintenance)

- Auto detect Lead Acid or Lithium technology
- Zero overcharge: adaptable charging algorithm Lead Acid & Lithium (LiFePO4)
- Safe: connection spark free, reverse polarity, short circuit and internal overheat protection
- Easy to use: connect & forget
- Multiaxis hook



BS 60

SMART BATTERY CHARGER & MAINTAINER WITH RECONDITIONING FUNCTION

12V - 1/4/6A

For Lead Acid

Battery size: up to 120Ah (180Ah in maintenance)

- Reconditioning function for deeply discharged batteries
- Selectable battery type (Calcium, Gel, AGM) and charge rate (1A/4A/6A)
- Automatic battery condition diagnosis
- Safe: connection spark free, reverse polarity, short circuit and internal overheat protection
- Easy to use: connect, select battery type charge rate & forget



BS[®]

BATTERY

The Power You need...



LITHIUM
LiFePO4 **MAX**

LITHIUM
LiFePO4

SLA
FACTORY ACTIVATED

SLA
FACTORY ACTIVATED **MAX**

MF
BATTERY

DRY
BATTERY



OFFICIAL SPONSOR
Fabio Quartararo #20
French MotoGP™ Pilot