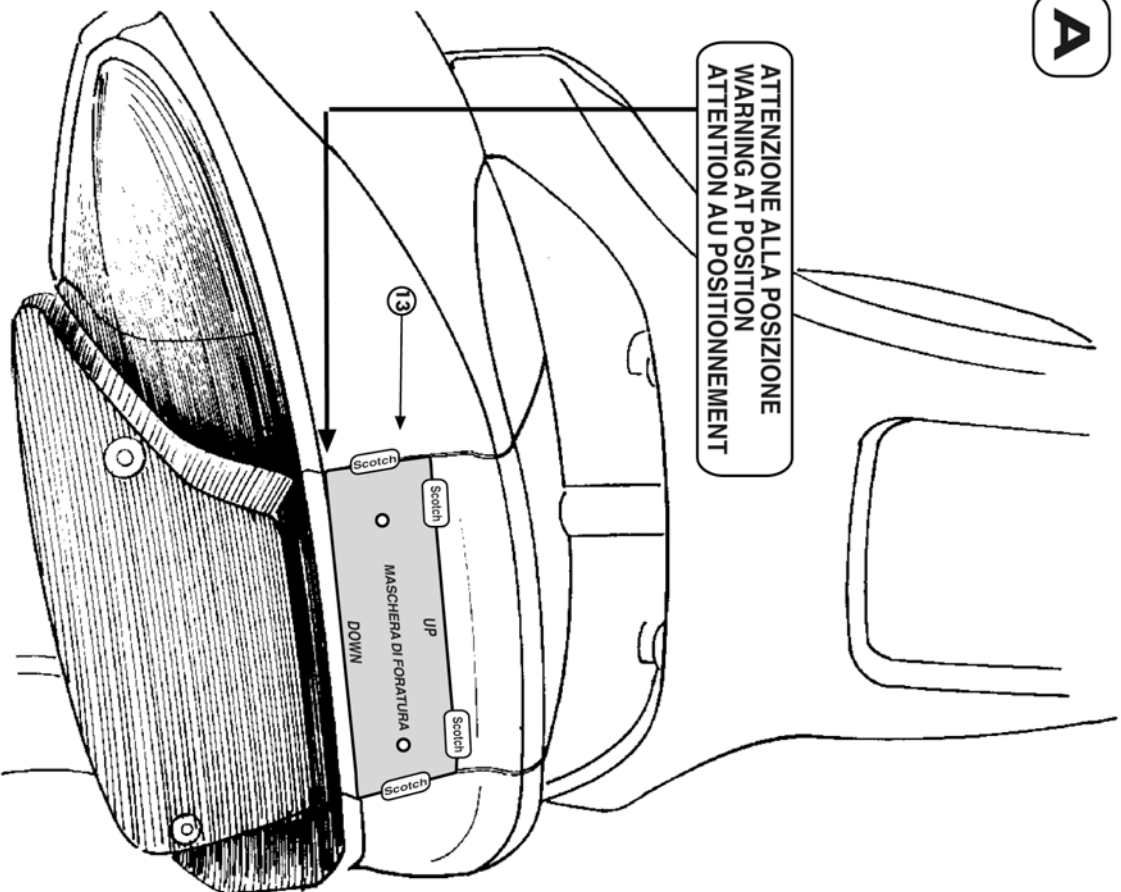


PORTAVALIGIA SPECIFICO - SPECIFIC CASE HOLDER
 PORTE-VALISE SPECIFIQUE - SPEZIFISCHER KOFFER-TRÄGER
 PORTA-EQUIPAGE ESPECIFICO
SUZUKI BURGMAN '98/'02
 AN250/400


ISTRUZIONI DI MONTAGGIO - MOUNTING INSTRUCTIONS
 INSTRUCTIONS DE MONTAGE - BAUANLEITUNG - INSTRUCCIONES DE MONTAJE

A

ATTENZIONE ALLA POSIZIONE
 WARNING AT POSITION
 ATTENTION AU POSITIONNEMENT

**B**


- 1) POSIZIONARE LA MASCHERA DI FORATURA COME DESCRITTO IN FIGURA FACENDO ATTENZIONE AL POSIZIONAMENTO.
 - 2) PRATICARE UN FORO CON PUNTA Ø 3 mm NEI DUE PUNTI INDICATI.
 - 3) ALLARGARE I DUE FORI FINO AD OTTENERE DUE FORI CON Ø 18 mm.
- 1) LOCATE THE DRILL TEMPLATE AS DESCRIBED IN THE PICTURE, PAYING ATTENTION TO ITS POSITIONING
 - 2) MAKE A HOLE BY USING A DRILL-BIT OF Ø 3 mm IN THE TWO POSITIONS INDICATED IN THE PICTURE
 - 3) WIDEN THE HOLES IN ORDER TO OBTAIN TWO HOLES OF Ø 18 mm
- 1) POSITIONNER LE GABARIT DE PURCAGE COMME INDIQUE DANS LA FIGURE FAISANT ATTENTION AU POSITIONNEMENT.
 - 2) FORER DANS LES DEUX POINTS INDIQUEES AVEC UN FORET DE 3 mm Ø.
 - 3) AGRANDIR LES DEUX TROUS JUSQUE A OBTENIR DEUX TREUS DE 18 mm Ø.



SUZUKI BURGMAN '98/'02

AN250/400

PORTAVALIGIA SPECIFICO - SPECIFIC CASE HOLDER
 PORTE-VALISE SPECIFIQUE - SPEZIFISCHER KOFFER-TRÄGER
 PORTA-EQUIPAJE ESPECIFICO
 ISTRUZIONI DI MONTAGGIO - MOUNTING INSTRUCTIONS
 INSTRUCTIONS DE MONTAGE - BAUANLEITUNG - INSTRUCCIONES DE MONTAJE



7
PIASTRA Z 340
 PLATE
 PLAQUE
Q.TY n.1

8
ASOLA
 OVAL CAP
 BOUCHON OVAL
Q.TY n.2

9
VITE TCEI M8 X 30
 SCREW M 8 X 30
 VIS M 8 X 30
Q.TY n.2

10
RONDELLA Ø8x14
 WASHER Ø8x14
 RONDELLE Ø8x14
Q.TY n.2

11
DADO M 8
 NUT M 8
 ECRU M 8
Q.TY n.2

12
Ø14mm RING
 Ø 14mm
Q.TY n.2

13
MASCHERA DI FORATURA
 DRILL TEMPLATE
 GABARIT DE PERÇAGE
Q.TY n.1

1
DISTANZIALE Ø16x60
 COLLAR DISTANCE
 Ø 16 X 60
 COLLER DE SEPARATION
V295
Q.TY n.2

2
SUPPORTO
 SUPPORT
Q.TY n.2

3
RONDELLA Ø 8
 WASHER Ø 8
 RONDELLE Ø 8
Q.TY n.6

4
VITE TE M 8 X 20
 SCREW M 8 X 20
 VIS M 8 X 20
Q.TY n.2

5
VITE TE M 8 X 80
 SCREW M 8 X 80
 VIS M 8 X 80
Q.TY n.2

6
TAPPO COPRIVITE
 COVER SCREW CAP
 BOUCHON COUVER
Q.TY n.2

